



ТЕРРИТОРИАЛЬНЫЙ ОРГАН
ФЕДЕРАЛЬНОЙ СЛУЖБЫ
ГОСУДАРСТВЕННОЙ СТАТИСТИКИ
ПО ЛИПЕЦКОЙ ОБЛАСТИ

ПРОИЗВОДСТВО ПРОДУКЦИИ СЕЛЬСКОГО ХОЗЯЙСТВА

за январь – апрель 2024 года

Ежемесячные данные оперативной статистики

СОДЕРЖАНИЕ

Индекс производства продукции сельского хозяйства	3
Поголовье скота и птицы в хозяйствах всех категорий	4
Динамика поголовья крупного рогатого скота в хозяйствах всех категорий	5
Динамика поголовья коров из структуры крупного рогатого скота в хозяйствах всех категорий	6
Динамика поголовья свиней в хозяйствах всех категорий	7
Динамика поголовья овец и коз в хозяйствах всех категорий	8
Производство основных продуктов животноводства	9
Объем реализации основных сельскохозяйственных продуктов	12

ИНДЕКС ПРОИЗВОДСТВА ПРОДУКЦИИ СЕЛЬСКОГО ХОЗЯЙСТВА

ЛИПЕЦКСТАТ

в % к соответствующему месяцу предыдущего года



Объем производства
продукции сельского хозяйства
всех сельхозпроизводителей

за апрель 2024 года

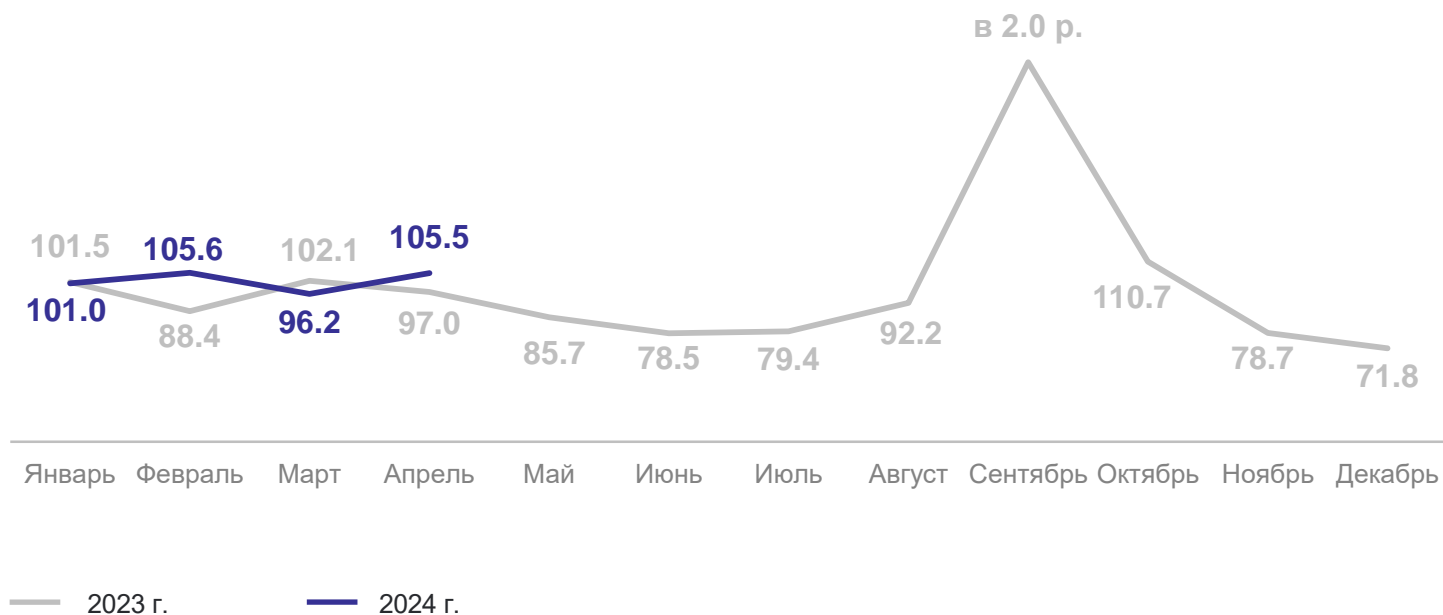
8.6 млрд
рублей

за январь – апрель 2024 года

32.1 млрд
рублей

к соответствующему
периоду
предыдущего года

102.0%



ПОГОЛОВЬЕ СКОТА И ПТИЦЫ В ХОЗЯЙСТВАХ ВСЕХ КАТЕГОРИЙ

на конец апреля 2024 года, тыс. голов

ЛИПЕЦКСТАТ

на конец апреля 2024 года
в % к соответствующему
периоду предыдущего года

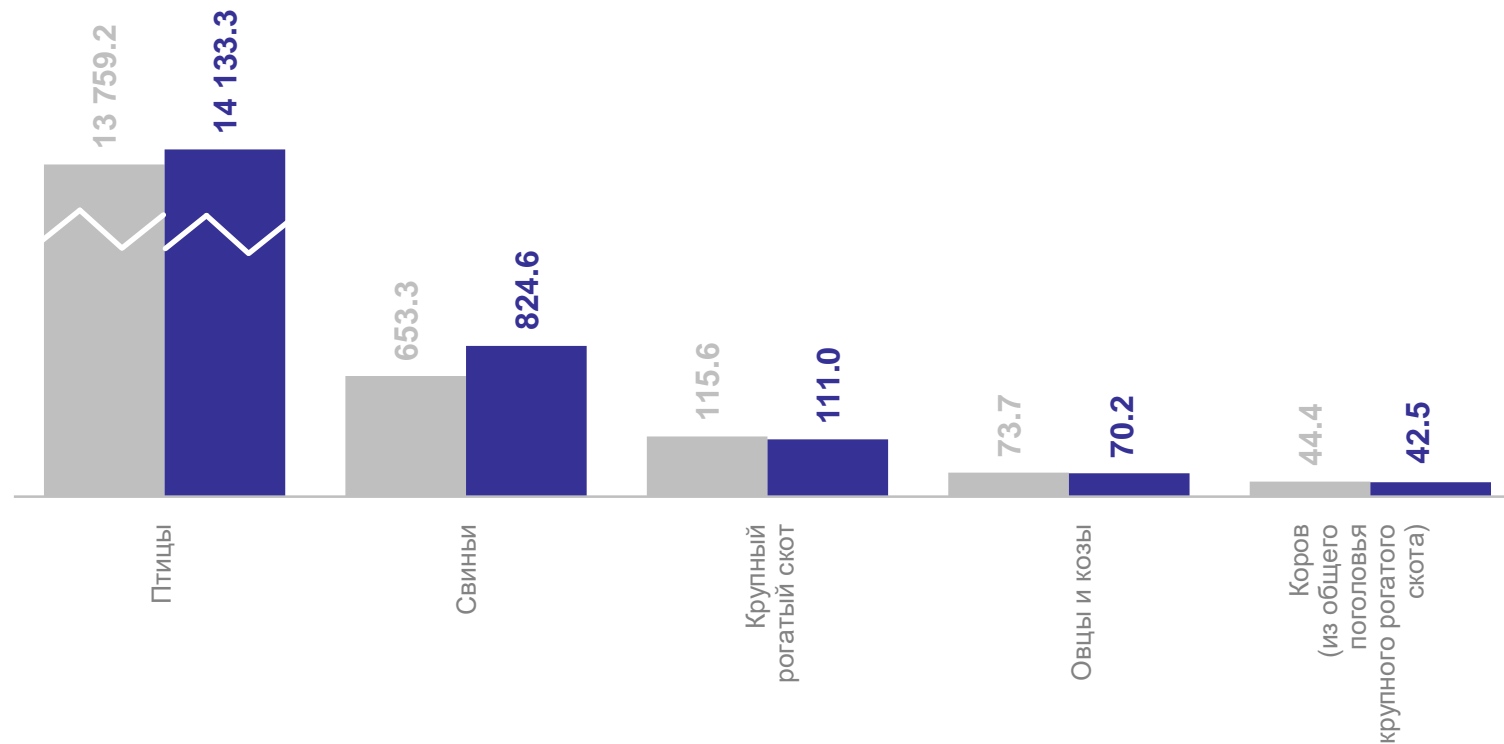
Крупный рогатый скот **96.0**

в том числе
коровы **95.8**

Свины **126.2**

Овцы и козы **95.1**

Птица **102.7**



● На конец апреля 2023 г.

● На конец апреля 2024 г.

ДИНАМИКА ПОГОЛОВЬЯ КРУПНОГО РОГАТОГО СКОТА В ХОЗЯЙСТВАХ ВСЕХ КАТЕГОРИЙ

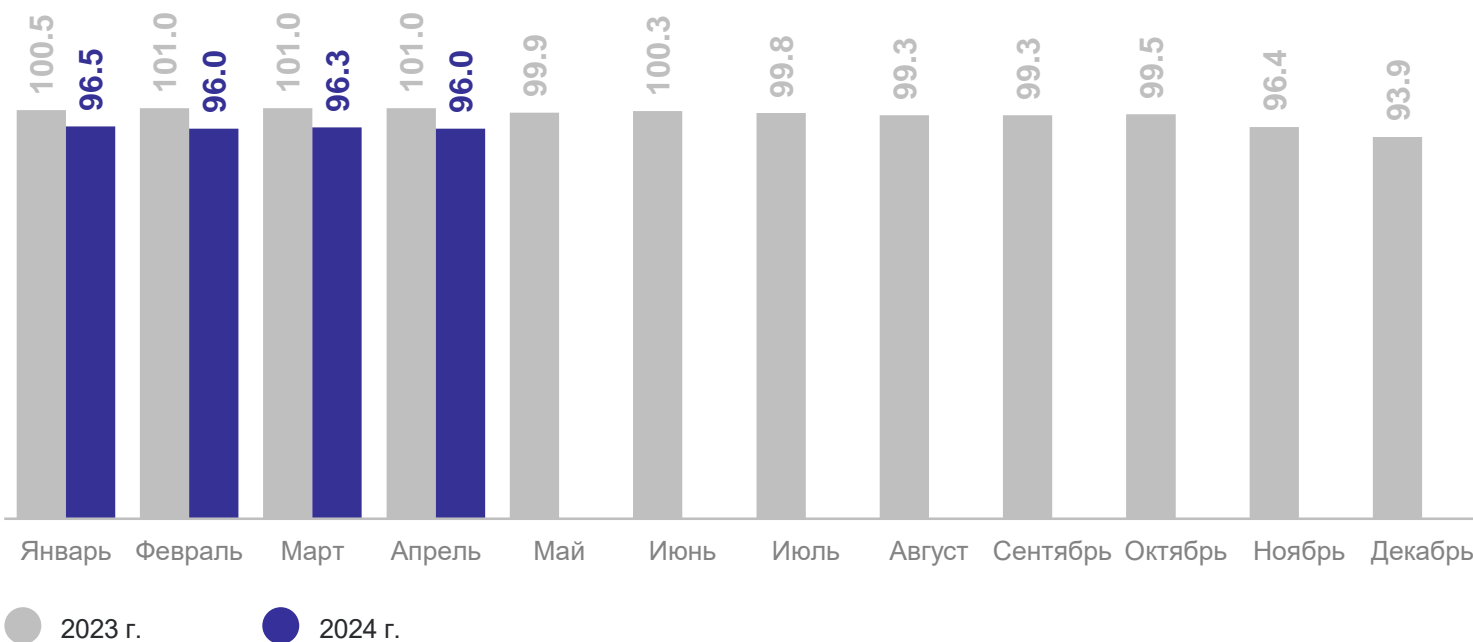
ЛИПЕЦКСТАТ

на конец месяца, в % к соответствующему месяцу предыдущего года

на конец апреля 2024 года

Поголовье крупного
рогатого скота **111.0** тыс.
голов

к соответствующему
периоду
предыдущего года **96.0%**



ДИНАМИКА ПОГОЛОВЬЯ КОРОВ ИЗ СТРУКТУРЫ КРУПНОГО РОГАТОГО СКОТА В ХОЗЯЙСТВАХ ВСЕХ КАТЕГОРИЙ

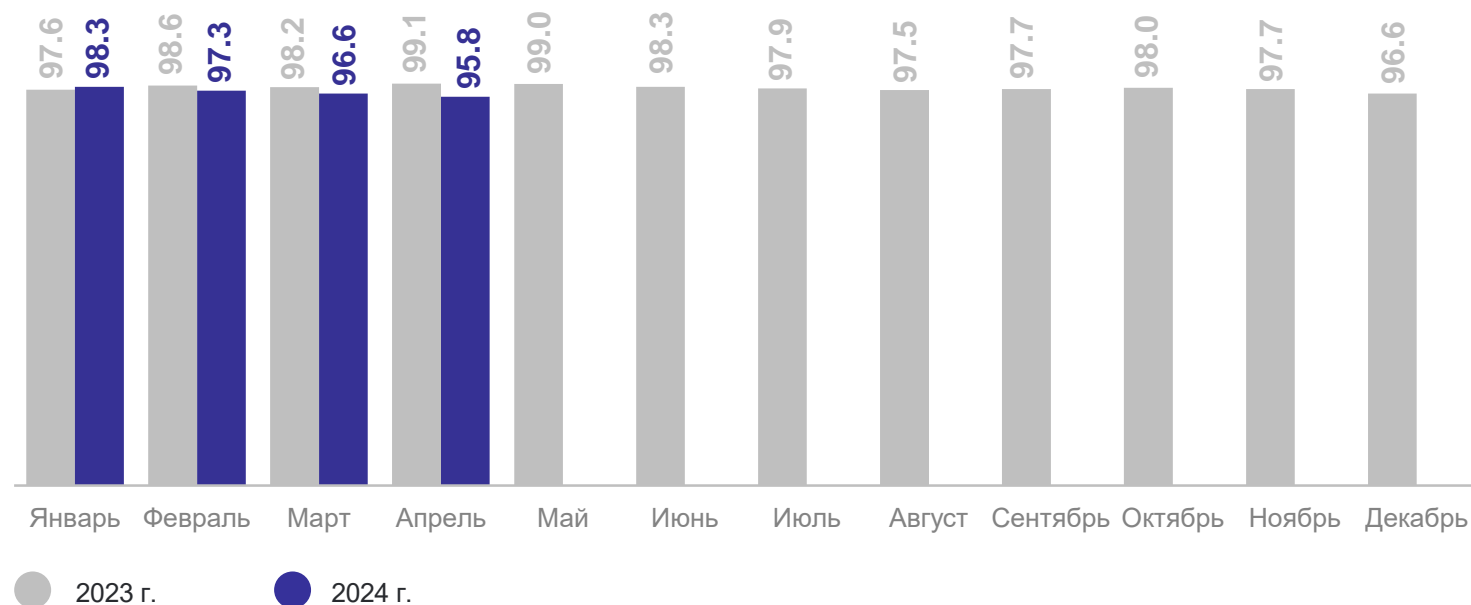
ЛИПЕЦКСТАТ

на конец месяца, в % к соответствующему месяцу предыдущего года

на конец апреля 2024 года

Поголовье коров **42.5** тыс. голов

к соответствующему периоду предыдущего года **95.8%**



ДИНАМИКА ПОГОЛОВЬЯ СВИНЕЙ В ХОЗЯЙСТВАХ ВСЕХ КАТЕГОРИЙ

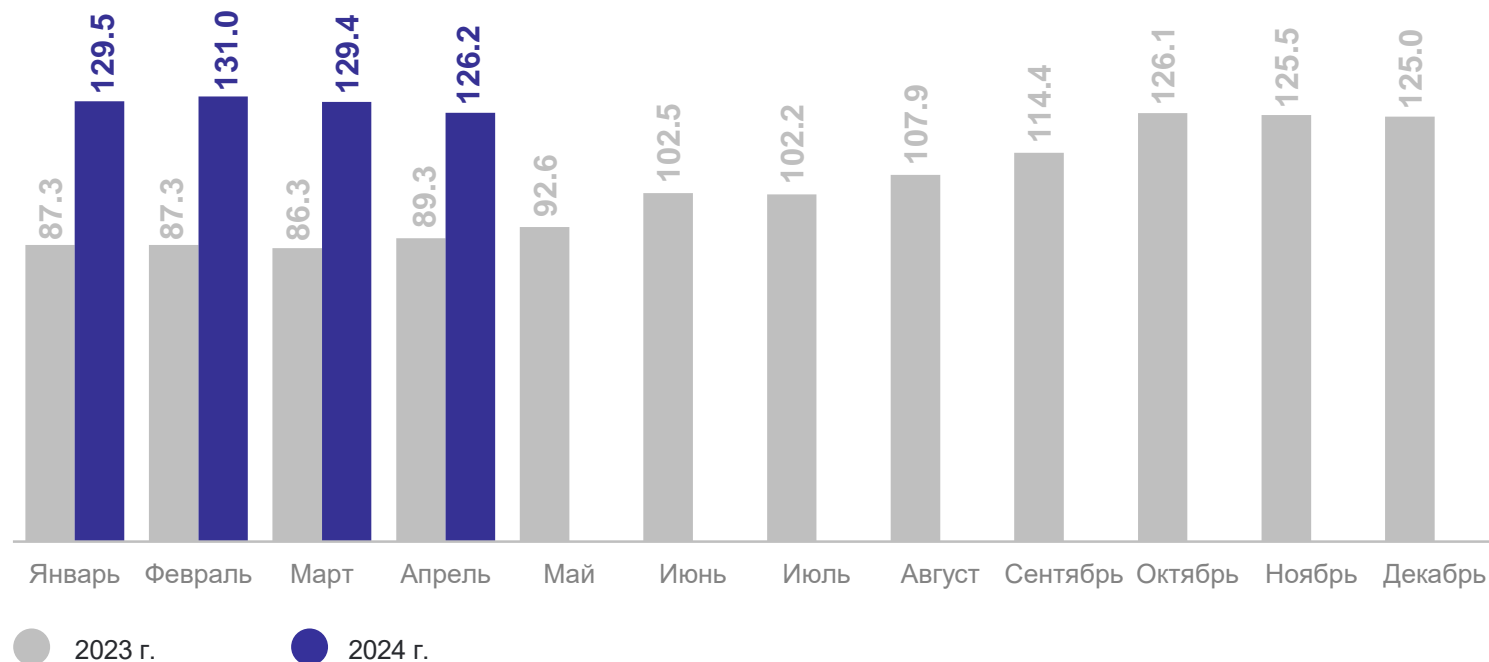
ЛИПЕЦКСТАТ

на конец месяца, в % к соответствующему месяцу предыдущего года

на конец апреля 2024 года

Поголовье свиней **824.6** ТЫС. ГОЛОВ

к соответствующему
периоду
предыдущего года **126.2%**



ДИНАМИКА ПОГОЛОВЬЯ ОВЕЦ И КОЗ В ХОЗЯЙСТВАХ ВСЕХ КАТЕГОРИЙ

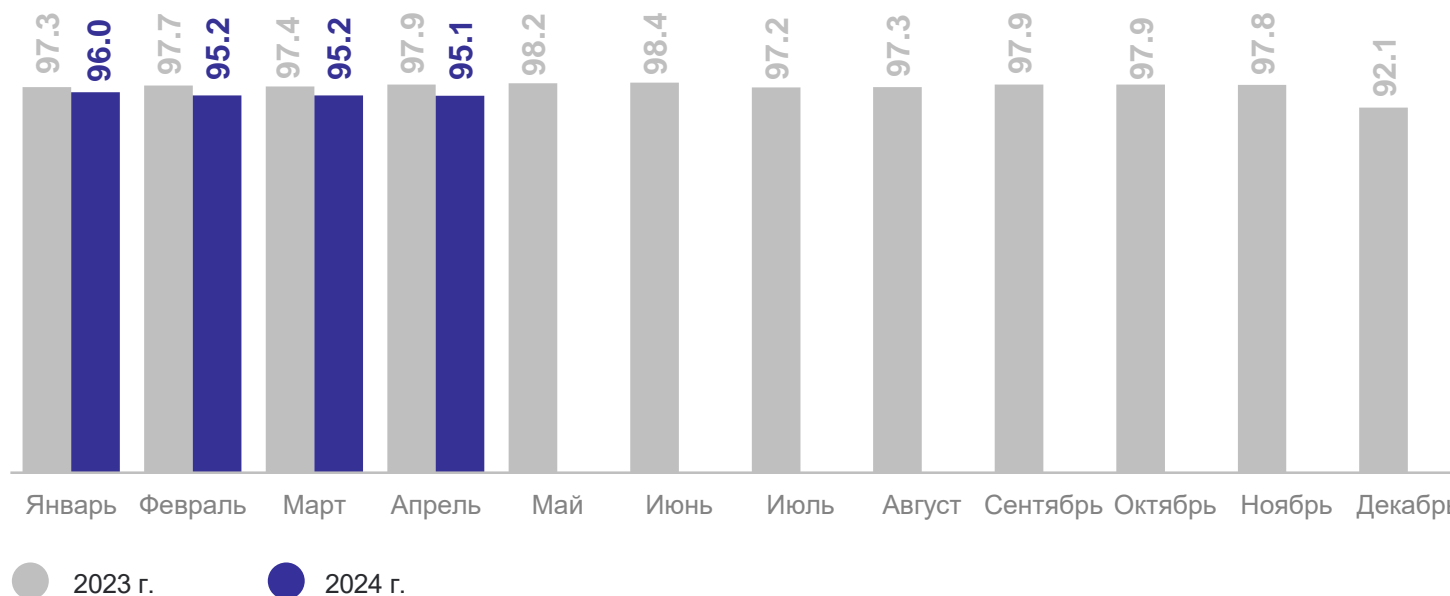
ЛИПЕЦКСТАТ

на конец месяца, в % к соответствующему месяцу предыдущего года

на конец апреля 2024 года

Поголовье овец и коз **70.2** тыс. голов

к соответствующему периоду предыдущего года **95.1%**



ПРОИЗВОДСТВО ОСНОВНЫХ ПРОДУКТОВ ЖИВОТНОВОДСТВА

за январь – апрель 2024 года

к соответствующему периоду предыдущего года

Скот и птица на убой (в живом весе)

в хозяйствах всех категорий

130.5 ТЫС. ТОНН

109.6%

в том числе сельхозорганизации

123.4 ТЫС. ТОНН

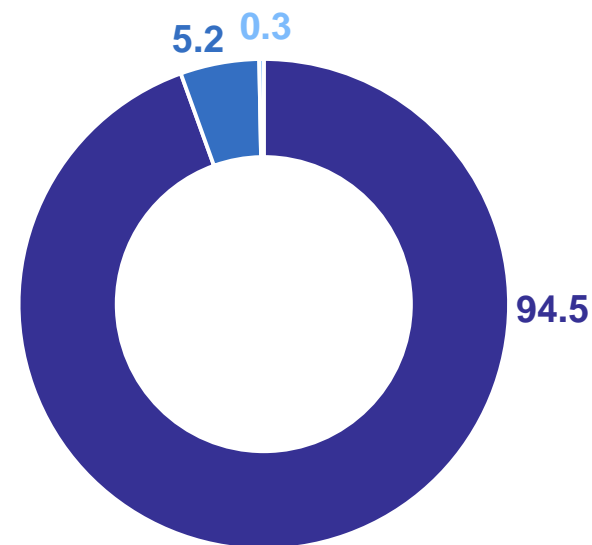
110.7%

На душу населения произведено мяса в убойном весе

91 КГ

109.6%

Институциональная структура производства мяса, в % от хозяйств всех категорий



- Сельскохозяйственные организации
- Хозяйства населения
- Крестьянские (фермерские) хозяйства

ПРОИЗВОДСТВО ОСНОВНЫХ ПРОДУКТОВ ЖИВОТНОВОДСТВА

за январь – апрель 2024 года

к соответствующему периоду предыдущего года

Надоено молока

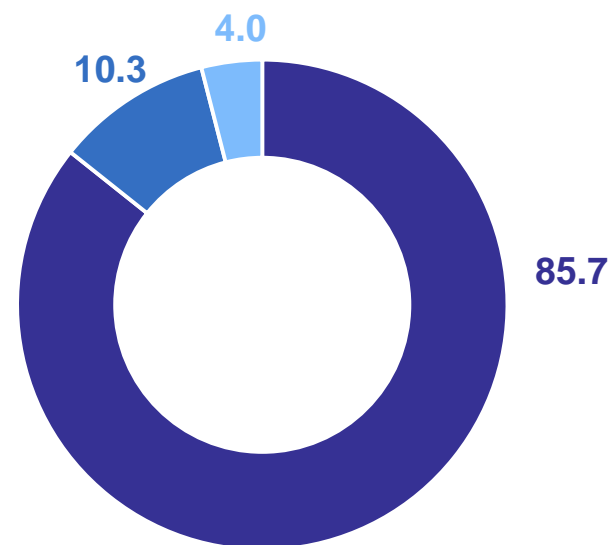
в хозяйствах всех категорий **97.1** тыс. тонн **100.1%**

в том числе сельхозорганизации **83.2** тыс. тонн **100.9%**

Надой молока на одну корову в сельхозорганизациях, не относящихся к субъектам малого предпринимательства **3203** кг **104.0%**

На душу населения произведено молока **87** кг **101.2%**

Институциональная структура производства молока, в % от хозяйств всех категорий



- Сельскохозяйственные организации
- Хозяйства населения
- Крестьянские (фермерские) хозяйства

ПРОИЗВОДСТВО ОСНОВНЫХ ПРОДУКТОВ ЖИВОТНОВОДСТВА

за январь – апрель 2024 года

к соответствующему периоду предыдущего года

Производство яиц

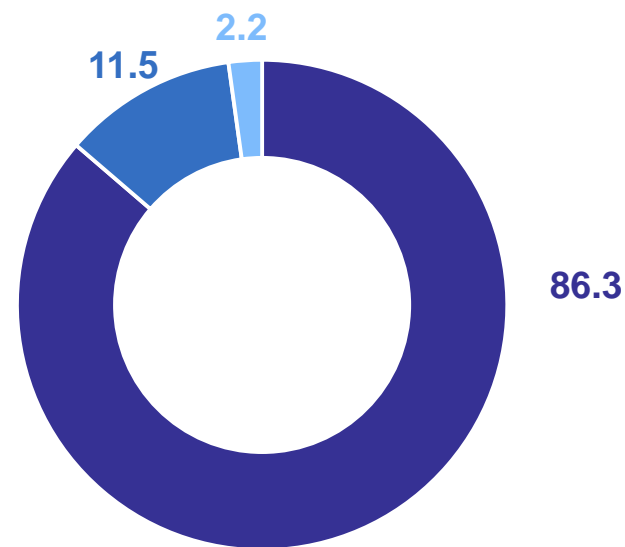
в хозяйствах всех категорий **255.6** млн штук **98.5%**

в том числе сельхозорганизации **220.5** млн штук **97.9%**

Средняя яйценоскость от одной курицы-несушки **99** шт **102.1%**

На душу населения произведено яиц **228** шт **98.7%**

Институциональная структура производства яиц, в % от хозяйств всех категорий



- Сельскохозяйственные организации
- Хозяйства населения
- Крестьянские (фермерские) хозяйства

ОБЪЕМ РЕАЛИЗАЦИИ ОСНОВНЫХ СЕЛЬСКОХОЗЯЙСТВЕННЫХ ПРОДУКТОВ

за январь – апрель 2024 года

ЛИПЕЦКСТАТ

В сельхозорганизациях

Зерно	710.6	тыс. тонн
Яйца	174.6	млн штук
Скот и птица (в живом весе)	120.1	тыс. тонн
Семена подсолнечника	113.1	тыс. тонн
Молоко	78.8	тыс. тонн

Объем реализации сельскохозяйственных продуктов сельхозорганизациями, в % к соответствующему периоду 2023 года

